



ΤΟΥ ΣΠΟΥΔΑΣΤΗ: ΚΟΥΤΣΙΚΟΒΑΓΓΕΛΗ ΣΠΥΡΟΥ

ΑΓΜ: 3042

ΑΚΑΔΗΜΙΑ ΕΜΠΟΡΙΚΟΥ ΝΑΥΤΙΚΟΥ
Α.Ε.Ν ΜΑΚΕΔΟΝΙΑΣ

ΠΤΥΧΙΑΚΗ ΕΡΓΑΣΙΑ

ΕΠΙΒΛΕΠΩΝ ΚΑΘΗΓΗΤΗΣ: Capt. ΓΕΩΡΓΙΤΣΗΣ ΔΗΜΟΣ

ΘΕΜΑ:

Η ΟΙΚΟΝΟΜΙΚΗ ΚΡΙΣΗ ΚΑΙ ΠΩΣ ΕΠΗΡΕΑΖΕΙ ΤΙΣ
ΕΠΕΝΔΥΣΕΙΣ ΣΤΗ ΧΩΡΑ ΜΑΣ

ΤΟΥ ΣΠΟΥΔΑΣΤΗ: ΚΟΥΤΣΙΚΟΒΑΓΓΕΛΗ ΣΠΥΡΟΥ

Α.Γ.Μ: 3042

Ημερομηνία ανάληψης της εργασίας:

Ημερομηνία παράδοσης της εργασίας:

Α/Α	Όνοματεπώνυμο	Ειδικότης	Αξιολόγηση	Υπογραφή
1	Κ.ΤΣΟΥΛΗΣ ΝΙΚΟΛΑΟΣ	ΔΙΕΥΘΥΝΤΗΣ ΣΠΟΥΔΩΝ		
2				
3				
ΤΕΛΙΚΗ ΑΞΙΟΛΟΓΗΣΗ				

Ο ΔΙΕΥΘΥΝΤΗΣ ΣΧΟΛΗΣ:Κ. ΤΣΟΥΛΗΣ ΝΙΚΟΛΑΟΣ

	5
	6
1	7-8
1.1	“ μ	
1.2		
	7
1.3	μ	
	8
2	9-15
2.1		
	9
2.2		
	11
2.3		
	13
2.4	μ	
	14
2.5		
	15
3	16-26
3.1		
	16
3.2		
	18
3.3	μ	
	21
3.4		
μ	22

3.5		23		
3.6	μ	μ	μ	25
	4	27-32		
4.1	μ	27		
4.2	μ	28		
4.3	μ	30		
4.4	μ	μ	31	
	-	33		

μ
μ
:
) ,
)

μ (μ μ μ ,
(μ μ μ ,

μ 5 μ
μ , μ
μ

A Αποθάρρυνση επενδύσεων και επίτευξης κλίμακας	1 Κατακερματισμός και μικρό μέγεθος επιχειρήσεων στους περισσότερους κλάδους 2 Υπερβολική ρύθμιση αγορών και επαγγελμάτων 3 Περίπλοκες και περιοριστικές διαδικασίες αδειοδότησης και λειτουργίας 4 Απουσία ολοκληρωμένου και συστηματικού χωροταξικού σχεδιασμού και χρήσεων γης 5 Περίπλοκο και ασταθές φορολογικό πλαίσιο με απουσία κινήτρων για τη δημιουργία κλίμακας
B Μεγάλος και μη αποδοτικός δημόσιος τομέας	6 Μεγάλος και δαπανηρός δημόσιος τομέας με υπηρεσίες χαμηλής ποιότητας 7 Χαμηλή αποδοτικότητα λόγω κατακερματισμού και αλληλοεπικάλυψης ευθυνών 8 Απουσία μηχανισμού για προσέλκυση ικανών στελεχών από την αγορά 9 Έλλειψη μηχανισμού διαχείρισης και ελέγχου απόδοσης και μειωμένη χρήση διπλογραφικού συστήματος
Γ Ανελαστική και περιορισμένη χρήση εργατικού δυναμικού	10 Χαμηλό επίπεδο συμμετοχής νέων και γυναικών στην αγορά εργασίας 11 Μειωμένη ευελιξία (π.χ., μερική απασχόληση) και κινητικότητα εργατικού δυναμικού 12 Δεσμευτικό και μη ευέλικτο πλαίσιο συλλογικών συμβάσεων
Δ Πολύπλοκο νομικό και δικαστικό σύστημα	13 Απουσία συνεργασίας αγοράς και εκπαίδευσης - ελλιπής στήριξη της καινοτομίας 14 Υπερπληθώρα νόμων (ενίοτε με αντιθέσεις) και ασαφή εφαρμογή τους
E Αυξημένη 'μαύρη' οικονομία	15 Αυξημένος όγκος δικαστικών υποθέσεων που οδηγεί σε μεγάλες καθυστερήσεις 16 Αυξημένη φοροδιαφυγή, συνεχείς μεταρρυθμίσεις στον τομέα ανίχνευσης της φοροδιαφυγής και στο σύστημα είσπραξης φόρων 17 Πολλές συναλλαγές και δημιουργία πλούτου εκτός επίσημης οικονομίας

McKinsey & Company

1: μ μ

μ μ μ μ μ μ
μ μ μ μ μ μ
, μ μ μ μ μ μ

-
-
-
-
-
-
-
-
-
-

2.4

- i.
- ii.
- iii.
- iv.
- v.
- vi.
- vii.
- viii.
- ix.
- x.
- xi.
- xii.
- xiii.
- xiv.

3.2

μ

μ μ

μ , μ

μ

:

- ,
- μ
- μ
- μ
- μ
- μ

μ μ , μ μ

μ , μ μ

μ , μ

μ “ ” μ , μ μ μ μ

μ μ μ μ μ

μ , μ μ

μ μ μ μ μ

(voyage charter), μ (time charter), μ μ (bareboat charter), μ (contract of a freight).

μ μ μ μ μ

μ μ μ μ μ


μ μ μ μ μ

μ μ μ μ μ


μ μ μ μ μ

μ μ μ μ μ

2 . μ μ ,



(1)



μ , μ 4,2% μ μ
 μ μ μ μ μ
 μ μ μ 2.027 μ μ
 43.356.420 , 2.116 μ 2010
 43.001.166 .

μ μ μ μ μ μ μ μ ,
 μ μ μ 2.032 μ μ
 μ 5 . μ μ
 μ 2.041 . μ μ 14 .

2.027 , 559 , 539 , 699 230
 . μ 2011 μ 2010
 μ 5,9% , μ 3,2% μ ,
 μ 4,4% μ 1,7% .


, 91,6 μμ μ μ
 μ (,
),
 2011 12,3 μμ .

μ μ μ μ , μ μ
 μ μ μ μ 12%, 2010 μ μ
 2001.

, μ μ μ
 μ μ μ μ 12,3 . .

3.4 μ

μ μ μ μ μ μ
 μ μ μ μ μ μ
 μ μ μ μ μ μ
 μ μ μ μ μ μ . μ μ



3.5



μ
 μ
 μ μ ,
 μ μ μ ,
 (BRIC).

-
 μ μ ,
Bulkcarriers
 μ μ \$6,000/ μ , μ capesizes,
 81%
 μ μ \$32,000/ μ .
 BDI μ μ ,

- μ **supramax** μ
 μ \$10,000/ μ . , μ
 - μ **panamax** , μ
 μ \$8,000/ μ .
 μ . μ
 panamax μ μ μ handysizes,
 μ μ Baltic Exchange.
 - **tankers,** μ
 , μ
 . μ
 , μ
 - \$41,000/ μ , \$39,864/ μ .
 μ ,
 .
 - **containers, o** **Shanghai Container Freight**
Index μ μ μ μ μ μ
 1374 μ 949 μ , μ μ
 - . μ - μ
 - \$1,000/ U, μ 100%
 μ .
 , μ μ μ μ μ μ
 μ μ μ μ .
 μ μ μ μ , ,
 , (BRIC) μ μ
 μ μ .



3.6

μ

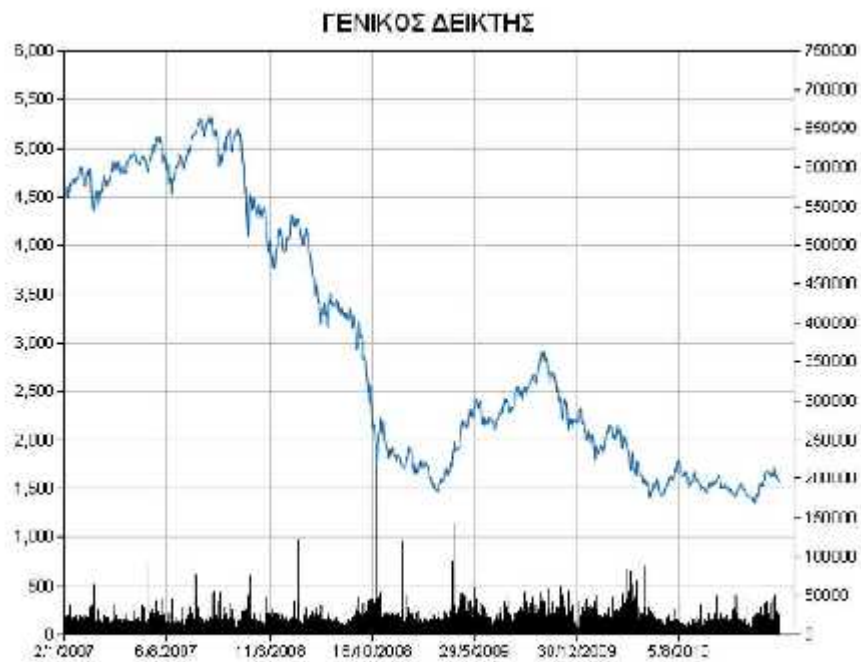
μ

μ

4.2 μ

μ μ μ ,
 μ μ μ 2007
 μ 140 , 2007
 μ μ 196,390 ,
 2010 μ 54,935 (capital.gr, 2011). ,
 μ μ μ 25%
 μ , μ
 μ μ 25%
 μ 70%,
 μ (naftemporiki.gr, 2010). μ μ
 μ , ,
 μ , μ 1
 μ μ 2 μ μ
 μ μ .
 2010 μ 13% μ 2009, 33,2 μ 38,2 ,
 μ (naftemporiki.gr, 2010). ,
 μ 2009 μ 4 ,
 μ μ 5,82% μ μ ,
 2010 μ 4,96%. 6 μ ,
 μ ,
 2007-2010.

Γράφημα 1 Γενικός Δείκτης 2007-2011



Πηγή: capital.gr



Πηγή: capital.gr

4.3 μ

μ cluster.
 μ
 μ
 PETROFIN: 16,525 . 66,235
 2010 15% μ
 μ
 NYSE NASDAQ,
 μ μ (19%) « ».
 μ (24%), μ (7%) μ -
 « μ » 4%.
 , μ μ PSMIPetrofinResearch,
 460 . 40 ,
 89,6% 9% . μ
 μ , μ .
 μ 2012 ,
 μ 2013.
 μ , μ ,
 μ , Ε μ
 , μ . μ
 . μ μ μ
 μ μ μ
 μ .



μ μ μ ,
2x ()
1)
μ
μ μ
μ μ
μ μ μ
μ μ μ - μ 20 μ
μ 2022. 34% μ μ μ 11% 55%
μ μ μ μ

- . - .
- μ
- ,
- μ
- Peter Howells & Keith Bain μ ,
- Harvey S. Rosen & Ted Gayer μ μ
- Robin Bade & Michael Parkin μ

INTERNET – SITES

- <http://www.nec.gr>
- www.newscode.gr
- www.koinoniaaxion.gr
- www.theseanation.gr
- www.imerisia.gr
- www.wikipedia.com

-
- μ
 - μ
 - μ
 - DEAL NEWS
 - μ